



# Υλοποίηση Κρατικού Προϋπολογισμού Περίοδος από την 1/1 μέχρι την 31/10/2023

Διεύθυνση Χρηματοοικονομικής  
Πληροφόρησης, Εγγυήσεων και Δανείων

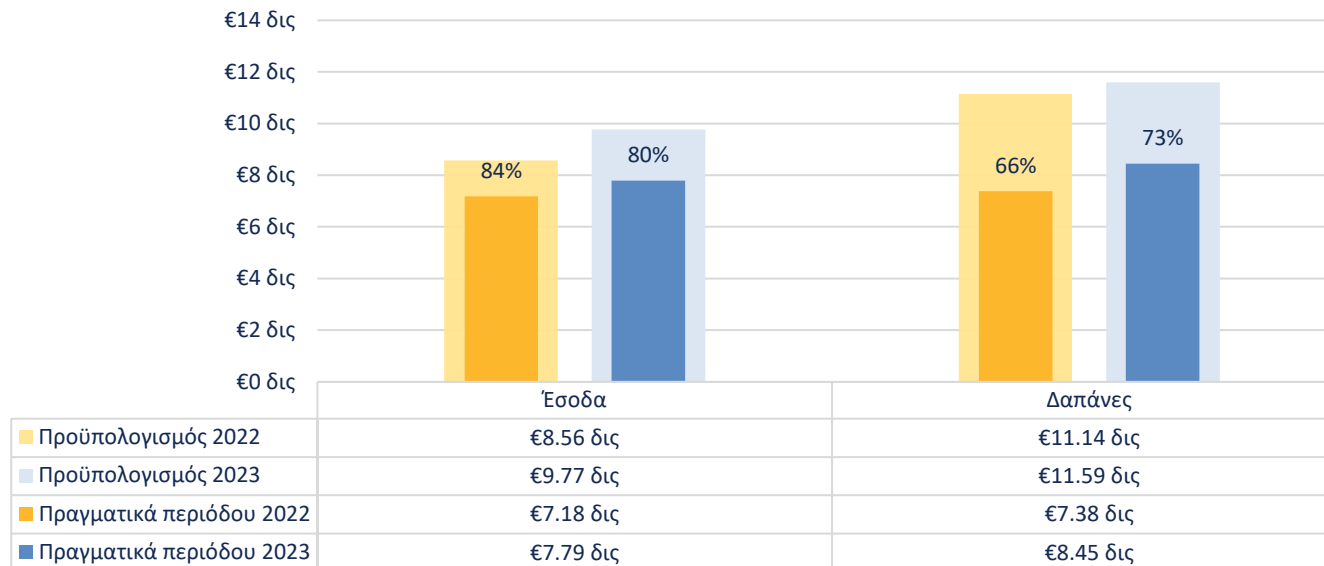
# Υλοποίηση Κρατικού Προϋπολογισμού

## Περίοδος από την 1/1 μέχρι την 31/10



Γενικό Λογιστήριο  
της Δημοκρατίας

Πίνακας 1



### Κρατικός Προϋπολογισμός

- Ο κρατικός προϋπολογισμός, ο οποίος ετοιμάζεται σε ταμειακή βάση, παρουσιάζει για το έτος 2023 αύξηση στα έσοδα κατά 14% (2023: €9,77 δις., 2022: €8,56 δις) και αύξηση στις δαπάνες της τάξεως του 4% (2023: €11,59 δις., 2022: €11,14 δις.).
- Η προϋπολογιζόμενη αύξηση στα έσοδα οφείλεται κυρίως σε άνοδο των άμεσων και έμμεσων φόρων κατά €0,96 δις και €0,53 δις αντίστοιχα.
- Η προϋπολογιζόμενη αύξηση στις δαπάνες οφείλεται κυρίως στην αύξηση της μισθοδοσίας, συντάξεων και φιλοδωρημάτων κατά €0,18 δις.

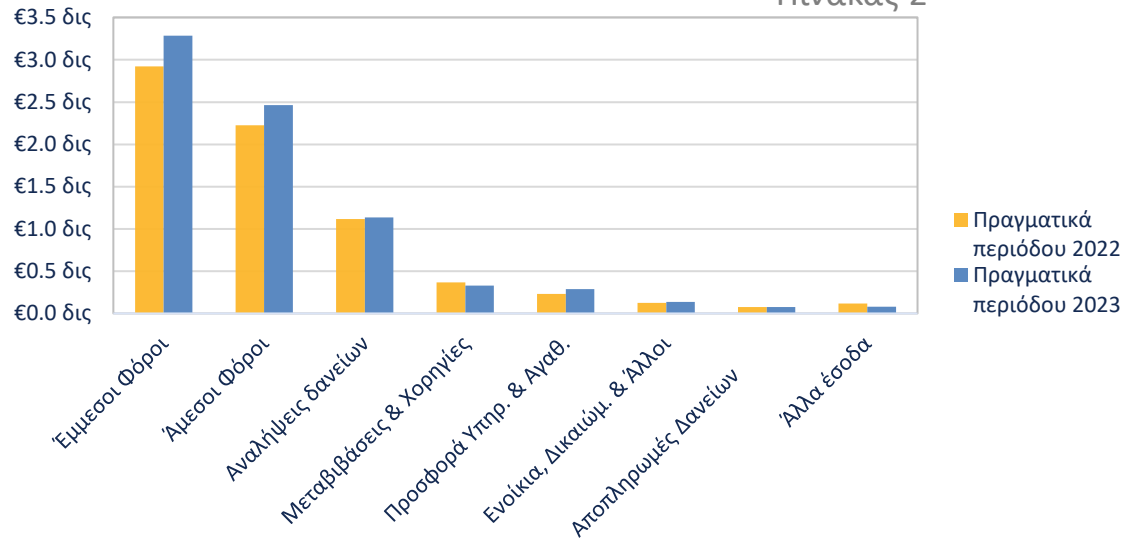
### Υλοποίηση

- Στο τέλος Οκτωβρίου τα συνολικά έσοδα ανήλθαν σε €7,79 δις, το οποίο αντιστοιχεί σε 80% του κρατικού προϋπολογισμού (2022: €7,18 δις, 84%) και οι πραγματικές δαπάνες ανήλθαν σε €8,45 δις, ποσό το οποίο αντιστοιχεί σε υλοποίηση ύψους 73% (2022: €7,38 δις, 66%).
- Αναφορικά με την αντίστοιχη περσινή περίοδο, παρατηρείται αύξηση της υλοποίησης του κρατικού προϋπολογισμού σε σχέση με τις δαπάνες (2023: 73%, 2022: 66%) και μείωση σε σχέση με τα έσοδα (2023: 80%, 2022: 84%). Η αυξημένη υλοποίηση σε σχέση με τις δαπάνες οφείλεται στις αυξημένες εκροές για αποπληρωμή δανείων και τόκων (2023: €2,13 δις, 2022: €1,62 δις).

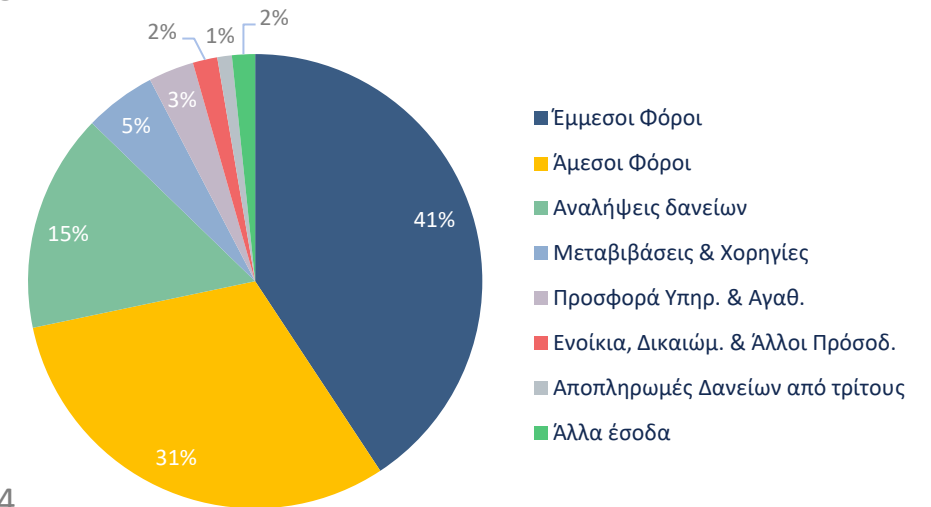


# Έσοδα Κράτους - Περίοδος από την 1/1 μέχρι την 31/10

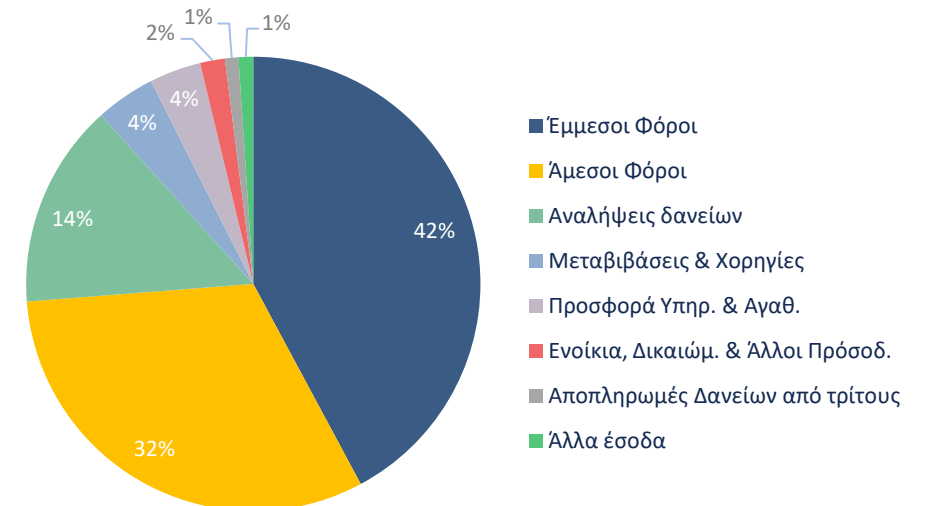
Πίνακας 2



Πίνακας 3  
2022



Πίνακας 4  
2023



- Οι Έμμεσοι Φόροι αυξήθηκαν κατά €0,36 δις (12%) σε σχέση με το 2022, κυρίως λόγω της αύξησης των εσόδων από το Φ.Π.Α. κατά €0,3 δις (2023: €2,38 δις, 2022: €2,08 δις).
- Οι Άμεσοι Φόροι αυξήθηκαν κατά €0,24 δις (11%) σε σχέση με το 2022, κυρίως λόγω του Φόρου Εισοδήματος Νομικών και Φυσικών Προσώπων (2023: €2,15 δις, 2022: €1,90 δις).
- Οι αναλήψεις δανείων μέχρι το τέλος Οκτωβρίου ανήλθαν στα €1,13 δις (2022: €1,12 δις), εκ των οποίων €0,99 δις οφείλεται στην έκδοση Ευρωπαϊκών Μεσοπρόθεσμων Γραμμάτων ονομαστικής αξίας €1 δις, €0,12 δις προέκυψαν από δανεισμό από την Ευρωπαϊκή Τράπεζα Επενδύσεων, ενώ ποσό ύψους €0,02 δις από την έκδοση ομολόγων φυσικών προσώπων.

# Υλοποίηση Κρατικού Προϋπολογισμού Συνολικών δαπανών Περίοδος από την 1/1 μέχρι την 31/10 (I)

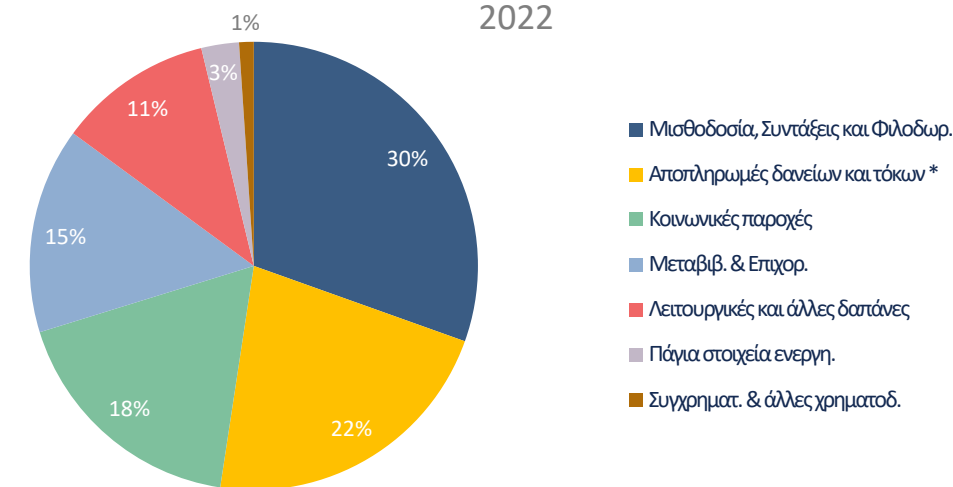


Γενικό Λογιστήριο  
της Δημοκρατίας

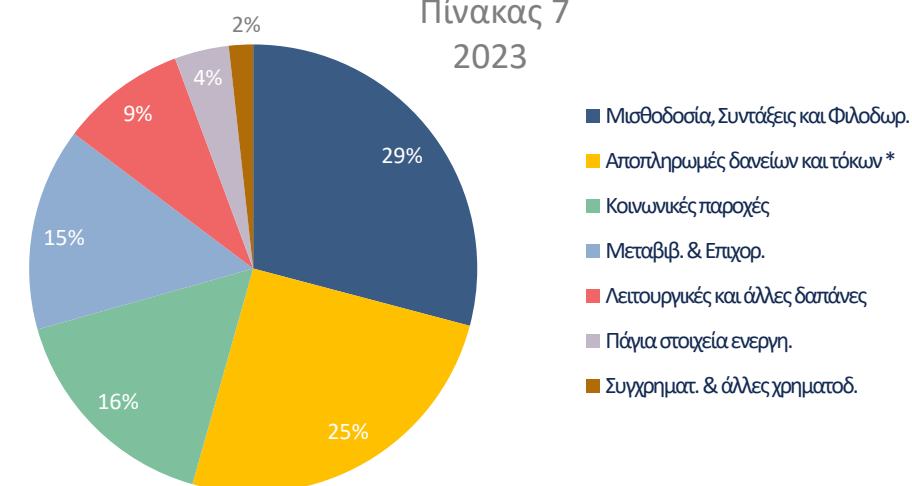
Πίνακας 5



Πίνακας 6  
2022



Πίνακας 7  
2023



\* Οι αποπληρωμές τόκων ανέρχονται στα €0,48 δις (2022: €0,34 δις).

# Υλοποίηση Κρατικού Προϋπολογισμού Συνολικών δαπανών Περίοδος από την 1/1 μέχρι την 31/10 2023 (II)



Γενικό Λογιστήριο  
της Δημοκρατίας

## Μισθοδοσία, συντάξεις, φιλοδωρήματα

- Η μέχρι σήμερα υλοποίηση δείχνει μια αύξηση ύψους 9% (€0,21 δις) από €2,25 δις το 2022 σε €2,46 δις το 2023.

## Αποπληρωμή δανείων και τόκων

- Με βάση το χρονοδιάγραμμα αποπληρωμής των δανείων, οι μέχρι σήμερα αποπληρωμές ανήλθαν στα €2,13 δις (2022: €1,62 δις), εκ των οποίων τα €1,05 δις (2022: €1,04 δις) αφορούν την αποπληρωμή δανείων εξωτερικού, τα €0,59 δις (2022: €0,22 δις) την αποπληρωμή δανείων εσωτερικού και τα €0,49 δις τόκους δανεισμού και επιβαρύνσεις (2022: €0,36 δις). Οι αυξημένες εκροές σε σχέση με τους τόκους οφείλονται κυρίως στην πληρωμή των τόκων των επενδύσεων του Ταμείου Κοινωνικών Ασφαλίσεων (€0,16 δις), στη βάση της τριμερούς διευθέτησης μεταξύ Κεντρικής Τράπεζας, Υπουργείου Οικονομικών και των Υπηρεσιών Κοινωνικών Ασφαλίσεων.

## Κοινωνικές Παροχές

- Μέχρι το τέλος Οκτωβρίου 2023 οι δαπάνες σε κοινωνικές παροχές ανήλθαν σε €1,37 δις (2022: €1,32 δις). Η αύξηση της τάξεως των €0,05 δις (4%) οφείλεται στις αυξημένες δαπάνες για παροχές κοινωνικής πρόνοιας κατά €0,04 δις (2023: €0,56 δις, 2022: €0,52 δις) και στις αυξημένες δαπάνες για τις παροχές υγείας κατά €0,01 δις (2023: €0,56 δις, 2022: €0,55 δις).

## Μεταβιβάσεις και επιχορηγήσεις

- Η μέχρι σήμερα υλοποίηση δείχνει μια αύξηση ύψους 13% (€0,14 δις) από €1,10 δις το 2022 σε €1,24 δις το 2023. Η εν λόγω αύξηση οφείλεται κυρίως στην αύξηση της Κυβερνητικής Χορηγίας στο Πανεπιστήμιο Κύπρου κατά €0,05 δις (112%), της Κυβερνητικής Εισφοράς στο Ταμείο Κοινωνικών Ασφαλίσεων κατά €0,04 δις (12%) και στην επιδότηση του κόστους κατανάλωσης ηλεκτρικής ενέργειας για αντιμετώπιση των πληθωριστικών πιέσεων, κατά €0,05 δις (2023: €0,73 δις, 2022: €0,15 δις).

## Λειτουργικές και άλλες δαπάνες

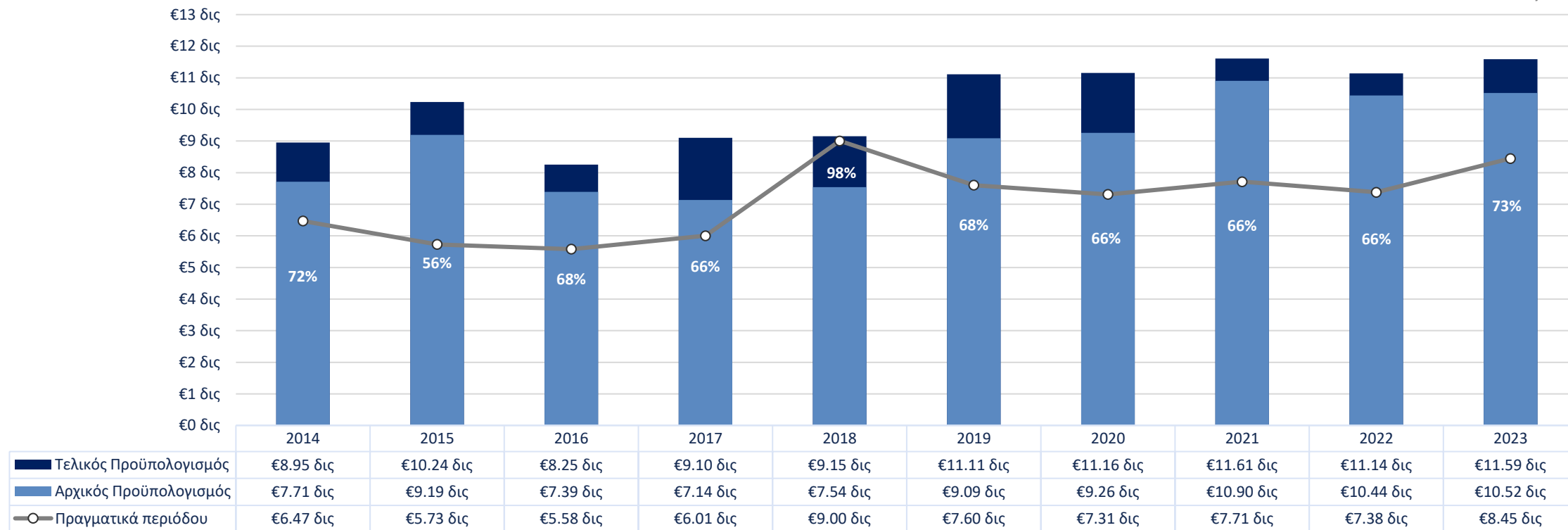
- Μέχρι το τέλος Οκτωβρίου 2023 οι δαπάνες σε λειτουργικές και άλλες δαπάνες ανήλθαν σε €0,77 δις (2022: €0,82 δις).

# Υλοποίηση Κρατικού Προϋπολογισμού Συνολικών δαπανών Περίοδος από την 1/1 μέχρι την 31/10 (III)



Γενικό Λογιστήριο  
της Δημοκρατίας

Πίνακας 8



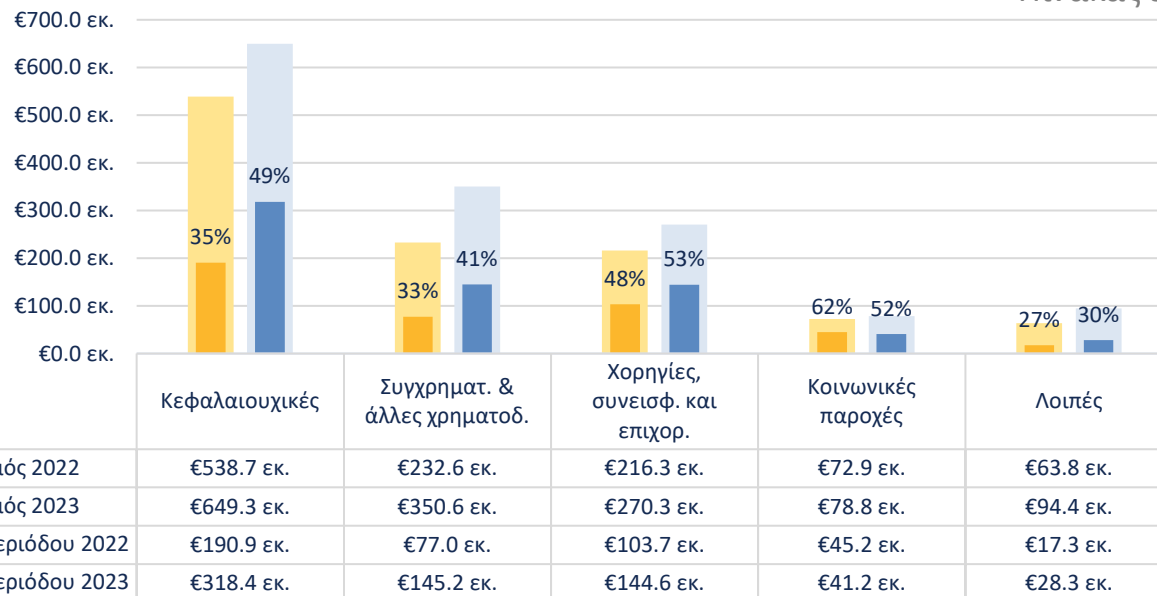
Την τελευταία δεκαετία, ο μέσος όρος υλοποίησης του κρατικού προϋπολογισμού συνολικών δαπανών μέχρι τον Οκτώβριο, εξαιρουμένου του έτους 2018, ανερχόταν στο 67%. Το υψηλότερο ποσοστό υλοποίησης για το 2018 (98%) οφειλόταν στην επένδυση που έγινε από την Κυπριακή Δημοκρατία στη Συνεργατική Κεντρική Τράπεζα μέχρι τον Οκτώβριο 2018, ύψους €3,3 δις. Το υψηλότερο ποσοστό υλοποίησης για το 2014 και το χαμηλότερο ποσοστό υλοποίησης για το 2015 οφειλόταν στην εποχικότητα αποπληρωμής του δημόσιου χρέους. Το ποσοστό υλοποίησης για το 2023 ανέρχεται στο 73% και η διακύμανση του σε σχέση με το μέσο όρο οφείλεται στην εποχικότητα αποπληρωμής του δημόσιου χρέους.

# Υλοποίηση Κρατικού Προϋπολογισμού Αναπτυξιακών δαπανών Περίοδος από την 1/1 μέχρι την 31/10 (I)

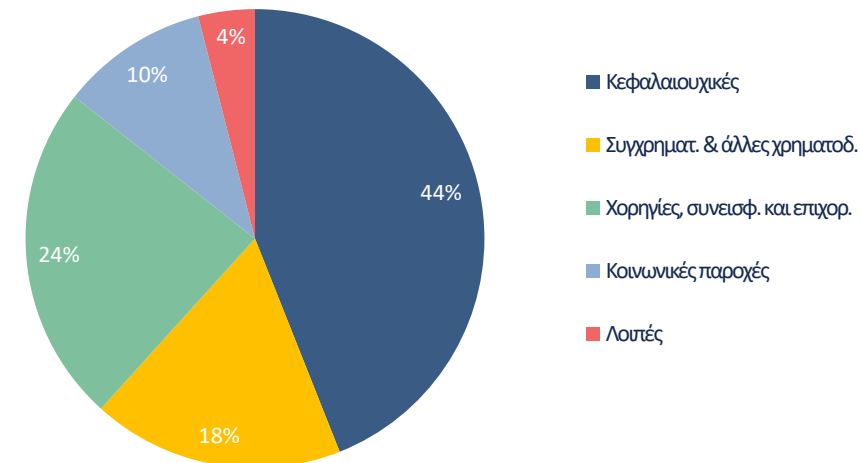


Γενικό Λογιστήριο  
της Δημοκρατίας

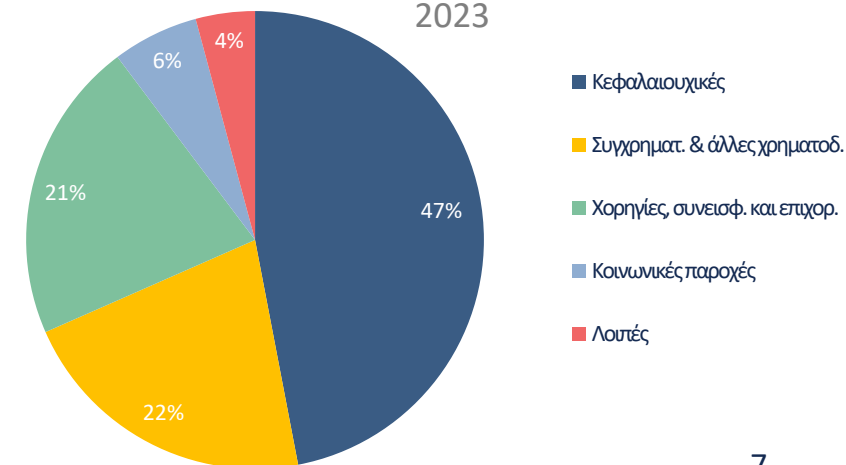
Πίνακας 9



Πίνακας 10  
2022



Πίνακας 11  
2023



\* Οι κεφαλαιουχικές δαπάνες περιλαμβάνουν αγορά γης και κτιρίων, σταθερών και κινητών μηχανημάτων, εξοπλισμού και άλλων στοιχείων ενεργητικού, όπως και δαπάνες για ανέγερση, επέκταση και βελτιώσεις κτιρίων, για οδικό δίκτυο, για έργα υποδομής καθώς και κατασκευαστικά έργα.

# Υλοποίηση Κρατικού Προϋπολογισμού Αναπτυξιακών δαπανών

## Περίοδος από την 1/1 μέχρι την 31/10 2023 (II)



Γενικό Λογιστήριο  
της Δημοκρατίας

### Κεφαλαιουχικές δαπάνες

- Η υλοποίηση μέχρι το τέλος Οκτωβρίου 2023 ανήλθε στα €318 εκ. και οφείλεται κυρίως:
  - ο στις δαπάνες για το οδικό δίκτυο, ύψους €85 εκ.,
  - ο στην χορηγία που δόθηκε στη ΔΕΦΑ για να την χρησιμοποιήσει ως ίδια κεφάλαια στην ΕΤΥΦΑ για την υλοποίηση των απαιτούμενων υποδομών για έλευση Υδροποιημένου Φυσικού Αερίου στην Κύπρο, ύψους €30,5 εκ. Το πόσο αποτελεί την ενδιάμεση δόση της συνολικής Κρατικής χορηγίας που θα δοθεί για το σκοπό αυτό ύψους €101εκ.,
  - ο στις δαπάνες για ανέγερση, επέκταση και βελτιώσεις σχολικών κτηρίων, ύψους €30 εκ.,
  - ο στην αγορά του κτηρίου «Μετροπόλιταν» στο οποίο θα στεγαστεί το Υπουργείο Εργασίας και Κοινωνικών Ασφαλίσεων, ύψους €25 εκ.,
  - ο στις δαπάνες για υδατικά έργα και αποχετευτικά συστήματα, ύψους €15 εκ. και €14 εκ. αντίστοιχα,
  - ο στις δαπάνες για απαλλοτριώσεις γης, ύψους €15 εκ.,
  - ο στις δαπάνες για αγορά μηχανολογικού και ηλεκτρονικού εξοπλισμού, ύψους €14 εκ.,
  - ο στις δαπάνες για κατασκευή εγκαταστάσεων ολοκληρωμένης διαχείρισης οικιακών στερεών απορριμμάτων, ύψους €13 εκ.,
  - ο στις δαπάνες για την ανέγερση του Νέου Κυπριακού Μουσείου, ύψους €10 εκ.,
  - ο στις δαπάνες για αγορά σταθερών και κινητών μηχανημάτων, ύψους €7 εκ.,
  - ο στις δαπάνες για αγορά λογισμικών, ύψους €6 εκ.

### Συγχρηματοδοτούμενα και άλλες χρηματοδοτικές δαπάνες

- Μέχρι το τέλος Οκτωβρίου 2023 η υλοποίηση ανήλθε στα €145,2 εκ. και οφείλεται κυρίως:
  - ο στις χορηγίες σε οντότητες ευρύτερου δημόσιου τομέα για εκτέλεση συγχρηματοδοτούμενων έργων από την Ε.Ε. ύψους €41,8εκ.,
  - ο στο Σχέδιο Παροχής Κινήτρων για Απασχόληση Ανέργων, ύψους €16,7 εκ.,
  - ο σε Έργα που Συγχρηματοδοτούνται από τα Ταμεία Εσωτερικών Υποθέσεων, ύψους €14,9 εκ.,
  - ο στο Σχέδιο Επιχορήγησης Διδάκτρων και Σίτισης Παιδιών μέχρι 4 ετών, ύψους €10,5 εκ.,
  - ο στο Σχέδιο Χορηγιών για Ενίσχυση της Ανταγωνιστικότητας των Μικρομεσαίων Επιχειρήσεων ύψους €10,3 εκ.,
  - ο στις Σχέδιο Εξοικονομώ - Αναβαθμίζω στις Κατοικίες, ύψους €8,6 εκ.,
  - ο σε βιώσιμη ανάπτυξη αλιευτικών περιοχών, ύψους €8,1 εκ.
  - ο σε Δράσεις Σχολικής και Κοινωνικής Ένταξης, ύψους €5,3 εκ.

### Χορηγίες, συνεισφορές και επιχορηγήσεις

- Η μέχρι σήμερα υλοποίηση ανέρχεται στα €144,6 εκ., και οφείλεται κυρίως στις χορηγίες στους ημικρατικούς οργανισμούς ύψους €131,2 εκ.

### Κοινωνικές παροχές

- Η υλοποίηση μέχρι το τέλος Οκτωβρίου 2023 ανήλθε στα €41,2 εκ. και οφείλεται κυρίως:
  - ο στις δαπάνες για παροχές παιδείας, ύψους €20,5 εκ., και
  - ο στις χορηγίες σε Εθελοντικούς Οργανισμούς, ύψους €11,4 εκ.

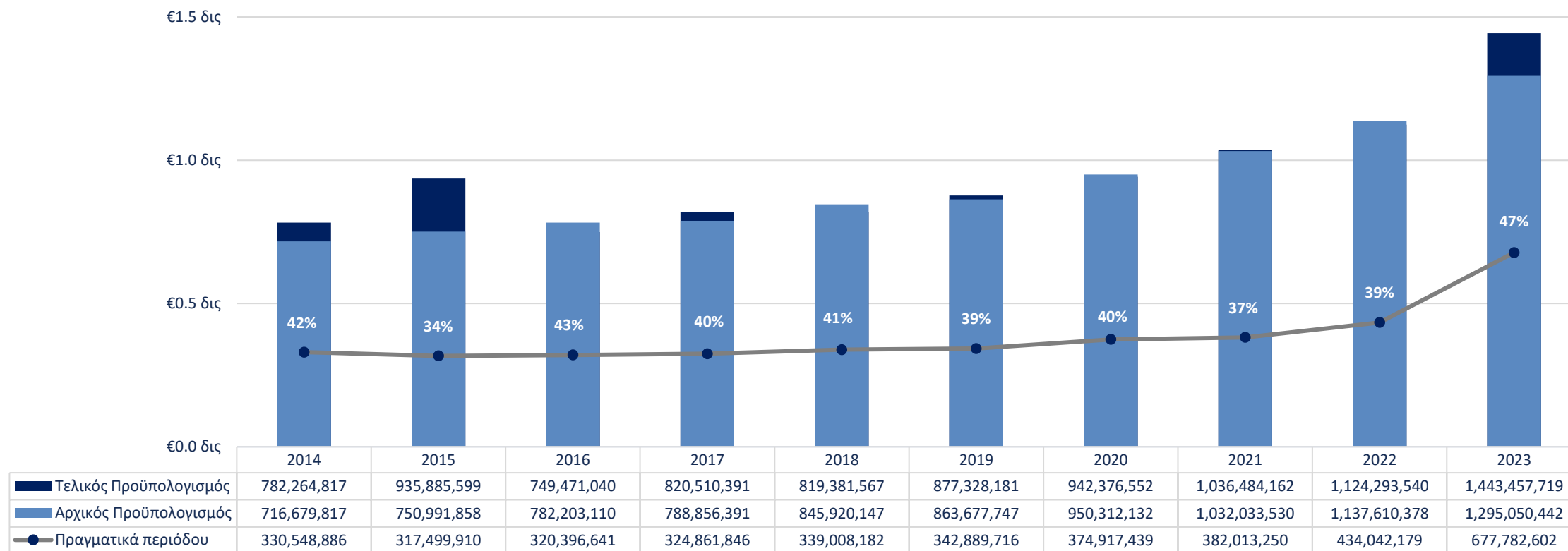


# Υλοποίηση Κρατικού Προϋπολογισμού Αναπτυξιακών δαπανών Περίοδος από την 1/1 μέχρι την 31/10 (III)



Γενικό Λογιστήριο  
της Δημοκρατίας

Πίνακας 12



Την τελευταία δεκαετία, ο μέσος όρος υλοποίησης του κρατικού προϋπολογισμού αναπτυξιακών δαπανών μέχρι τον Οκτώβριο, ανερχόταν στο 40%.

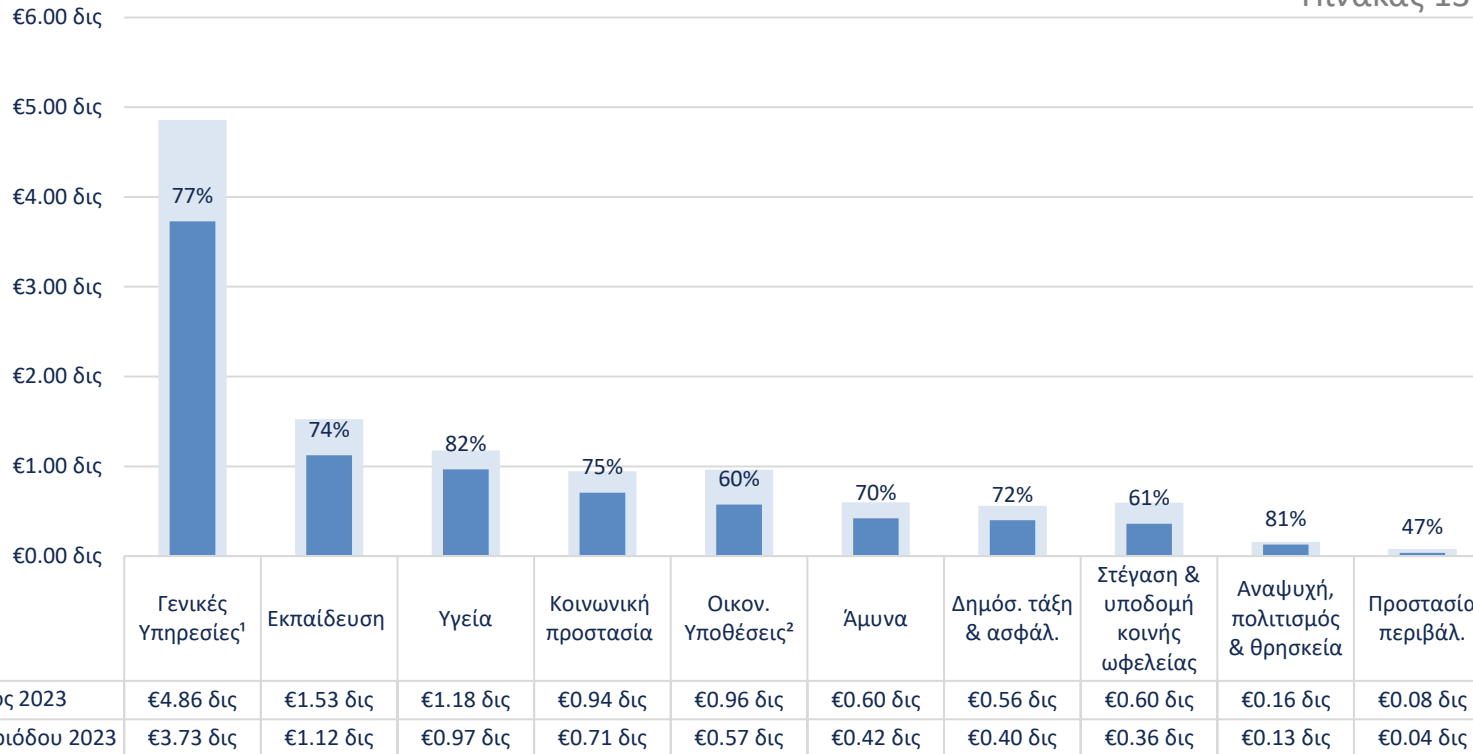
# Υλοποίηση Κρατικού Προϋπολογισμού ανά λειτουργία

## Περίοδος από την 1/1 μέχρι την 31/10 2023

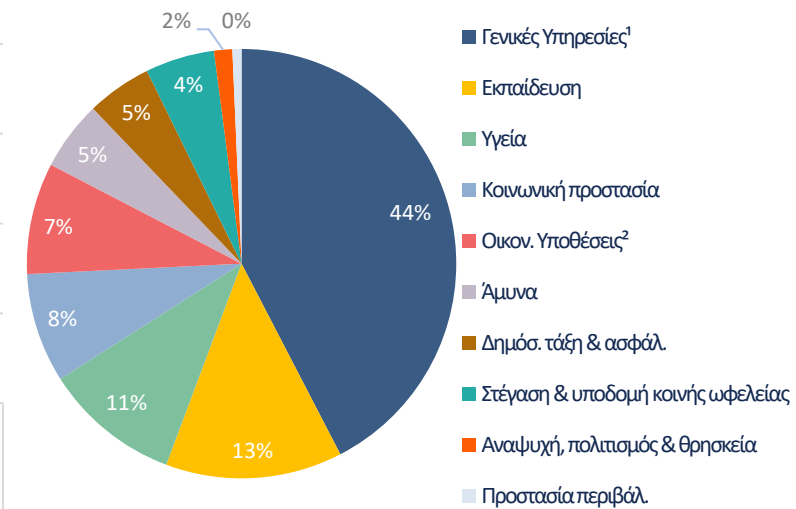


Γενικό Λογιστήριο  
της Δημοκρατίας

Πίνακας 13



Πίνακας 14



\*Στα πιο πάνω προϋπολογισμένα ποσά δεν συμπεριλαμβάνονται δαπάνες ύψους €0,01 δις που αφορούν μη προβλεπόμενες δαπάνες.

Η κατηγοριοποίηση των δαπανών έγινε ακολουθώντας την ταξινόμηση των λειτουργιών της Κυβέρνησης, σύμφωνα με τα πρότυπα που ακολουθεί η Στατιστική Υπηρεσία. Ο ορισμός κάθε κατηγορίας βρίσκεται διαθέσιμος στο σύνδεσμο: [https://ec.europa.eu/eurostat/statistics-explained/index.php?title=Glossary:Classification\\_of\\_the\\_functions\\_of\\_government\\_\(COFOG\)](https://ec.europa.eu/eurostat/statistics-explained/index.php?title=Glossary:Classification_of_the_functions_of_government_(COFOG))

<sup>1</sup> Η κατηγορία *Γενικές Υπηρεσίες* περιλαμβάνει τα εκτελεστικά και νομοθετικά όργανα, τις χρηματοοικονομικές και οικονομικές υποθέσεις, τις εξωτερικές υποθέσεις, την εξωτερική οικονομική βοήθεια και τις συναλλαγές δημοσίου χρέους.

<sup>2</sup> Η κατηγορία *Οικονομικές Υποθέσεις* περιλαμβάνει τις γενικές οικονομικές, εμπορικές και εργασιακές υποθέσεις, τη γεωργία, δασοκομία, αλιεία και θήρα, τα καύσιμα και την ενέργεια, την εξόρυξη, τη μεταποίηση και τις κατασκευές, τις μεταφορές και την επικοινωνία.